

STEEL ENCLOSURE - DOTAZIONE

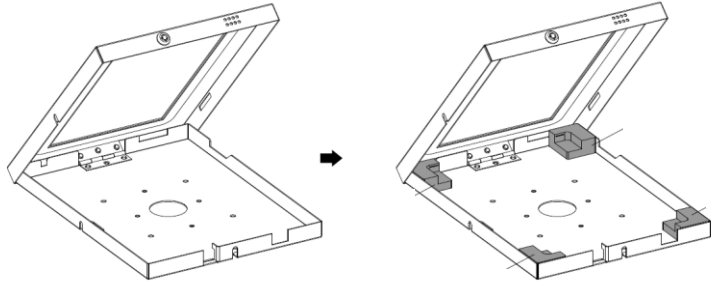
INSTALLAZIONE

A	Case tablet (x1)
B	Chiavi (x2)
C	Viti M5x12 (x4)
D	Rondelle (x4)
E	Dadi M5 (x4)
F	Viti ST4.8x30 (x4)
G	Fiusher (x4)
H	Tasto finto HOME (x1)
I	Angolari silicone

1

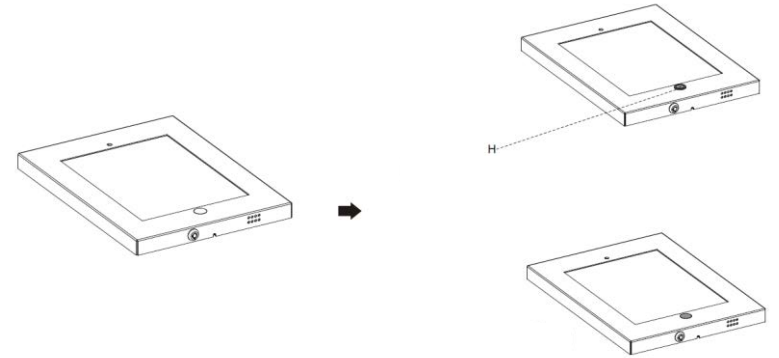
Fissabile su supporti a muro o direttamente a parete con la viteria in dotazione

2



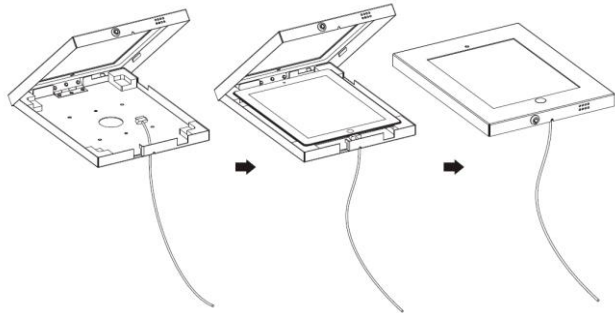
Posizionare i distanziatori in funzione del modello di tablet.

4



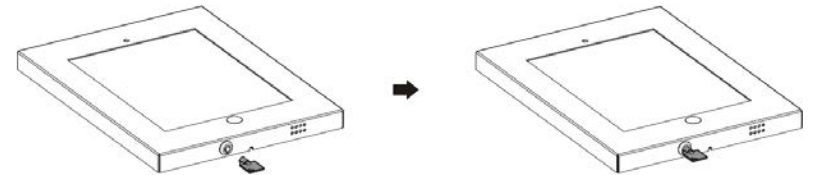
Per inibire l'uso del tasto HOME inserire il tasto finro (H).

3



Predisporre l'alimentazione

5



Chiudere il case spingendo il pulsante della chiave .